

ВЕРНОСТЬ

Ключевое слово
четверти

ЦИКЛ "СЕМЬЯ"

УРОК № 9

Тема урока:

ВЕРНОСТЬ В СЕМЬЕ

Цель урока:

Показать детям важность проявления верности в семье.

Библейский источник:

Руфь 1.15-18.

Библейская история:

РУФЬ И НОЕМИНЬ

Золотой стих:

"Почитай отца твоего и мать твою, чтобы продлились дни твои на земле" – Исх.20.12.

Второй план:

Неверность близким приводит к печальным последствиям.

Практическая цель:

Побудить детей с почтением относиться к родителям.



V год

* 2 четверть

7-11



Приветствие

Приветствуя детей, поинтересуйтесь, как обстоят дела в их семьях:

- ? Выздоровела ли твоя сестричка?
- ? Как поживает твоя бабушка?
- ? Нашел ли твой папа работу?

Этими вопросами вы не только проявите участие в жизни и проблемах детей, но и настроите их на урок.



Молитва

Помолитесь о нуждах детей, которые они вам сообщили. (Например, об исцелении бабушки, о покаянии папы, о проблеме в семье, об отношениях с родителями).

Если нужда очень личная, необязательно конкретно называть ее.



Пение

Разучите с детьми песню «Семья» (приложение №35).

Вступление к новому циклу

Принесите на урок старые журналы с цветными картинками и положите по одному на каждую парту. Раздайте детям листы белой бумаги, ножницы, клей и предложите сделать аппликацию на тему «Моя семья», используя картинки из журналов.

После того, как картинки будут вырезаны и наклеены, соберите аппликации и поочередно показывайте детям, предлагая угадать, чья это семья.

Затем скажите:

На прошлых уроках мы много говорили о верности Иисуса и о нашей верности Ему.

- ? **Так где же мы можем проявить свою верность к Нему?** (Дома, в школе, среди друзей, в семье и т.л.).

Очень легко быть хорошим в церкви, среди хороших и любящих людей, нетрудно также быть добрым к друзьям, с которыми видишься не так уж часто. Но истинная верность и доброта определяются тем, как ты ведешь себя в семье. Именно там ты такой, как есть. Тебе не спрятать от близких людей эгоизм, жадность, неприязнь. И проявлять верность нужно прежде всего в своей семье.



Мотивация

Предложите детям послушать притчу:

КУКУШКА

Жила когда-то в одном селении женщина. Было у нее двое детей. Дети росли лентяями и эгоистами. Они никогда не помогали матери и заботились только о себе. Так бы они и жили себе дальше, да вот случилась беда: заболела мать. Слегла в постель и не встает третий день, жар у нее сильный. Печь стоит непопеленая, в комнате не подметено. Дети к матери даже не подходят. Зашла в комнату дочь. Мать просит ее: «Доченька, принеси водички, пожалуйста, очень пить хочется». Дочь сделала вид, что не слышит, и убежала играть с подружками. Тогда мать просит сына:

«Сынок, может ты сходишь для меня за водой?».

- Еще чего! - буркнул сын и стал перебирать пустые горшки и кастрюли, разыскивать в них что-нибудь съедобное. Вдруг слышит за спиной: «Куку, ку-ку!».

Глядь, а вместо матери кукушка на кровати сидит. Сын так и обмер. А кукушка взмахнула крыльями и вылетела в открытое окно.

- Пстой, мамочка! - закричал сын. Выбежал за ней, на ходу сестре крикнул: «Наша мама в кукушку превратилась!». «Это потому, что я воды ей не принесла» - подумала девочка. Схватила она кружку с водой и побежала вслед за братом. Только присядет кукушка на ветку отдохнуть, как дети уже к дереву подбегают. Дочь со слезами кружку протягивает, а сын умоляет: «Вернись, мамочка».

Но кукушка опять взмахивает крыльями и летит вперед. Долго дети бежали за ней. Они так изранили ноги, что каждый шаг причинял им невыносимую боль. Там, где они ступали, оставался кровавый след. Дети со слезами просили прощения, но было слишком поздно. Мать так и не вернулась к ним.


Подведите итог:

Эта притча говорит нам о том, какими не должны быть отношения в семье. А какими же они должны быть? Об этом нам рассказывает самая правдивая из всех книг - Библия. И сегодня вы услышите реальную историю любви и верности, о которой повествует Библия.



Библейское повествование

Во время библейского повествования используйте фланель. Вам понадобится два фона - Вифлеем и Моав. Расположите их как показано на образце.



Также вам понадобится карта, на которой есть Вифлеем и Моав. Спросите детей:

- ? **Знаете ли вы, чем знаменит городок Вифлеем?** (Там родился Иисус).

История, которую расскажу, началась в Вифлееме, но произошла она за 1100 лет до рождения Христа. Итак, знакомьтесь с семьей, которая жила тогда в Вифлееме. (По мере представления помещайте фигурки на фон «Вифлеем»).

Елимелех - отец семейства. Ноеминь - его жена, Хилеон и Махлон - их сыновья. Жили они в Вифлееме, окруженные дружелюбными соседями, не зная ни в чем нужды. Нежданно-негаданно пришла беда. Урожай на полях пропал. Или его иссушили знойные ветры, или съела саранча - Библия не говорит нам об этом. Поля не принесли урожая по всей стране. Евреи начали голодать. Елимелеху и его семье пришлось очень туго. Но все чаще до его ушей доходили слухи: «У моавитян в этом году очень богатый урожай». Моав - это была страна по соседству с Израилем, сразу за Мертвым морем. (Покажите на карте). Страна была очень плодородной, поэтому и неудивительно, что там собрали хорошие урожаи. Мысли о моавитских урожаях чрезвычайно волновали Елимелеха и он не раз подумывал о том, чтобы отправиться туда. Но его все смущало, как отнесется к этому его жена Ноеминь. Наконец, он собрал всю свою семью и торжественно объявил:

- Скоро мы перестанем голодать, у нас будет досыта хлеба. Мы отправляемся жить в Моав!

- О нет! - воскликнула Ноеминь. - Мы не можем уйти в Моав.

- Это почему? - спросил Елимелех, хотя прекрасно знал ответ.

- Ведь моавитяне язычники! Они поклоняются ужасным идолам и приносят им в жертву детей. А Бог запретил нам общаться с язычниками.

- Глупости, - махнул рукой Елимелех. - Мы никогда не будем заниматься ничем подобным. Сыновья согласились с отцом и вскоре семья собрала свои вещи и отправилась в Моав (*поместите фигурки на фон «Моав»*).

В Моаве действительно были хорошие урожаи и семья облегченно вздохнула: «Наконец-то жизнь налаживается». Но семья не была благословенна Богом: вскоре после переселения Елимелех умер. (*Снимите фигурку Елимелеха*). Похоронив отца, сыновья не захотели возвратиться на родину. Они женились на моавитянках, хотя это строго было запрещено Богом. (*Поместите фигурки Руфи и Орфы на фон*).

Прошло уже 10 лет с той поры, как семья Елимелеха поселилась в Моаве. Ноеминь всей душой привязалась к невесткам и они отвечали ей взаимностью. С каким интересом они слушали о живом Боге Израиля, о жизни еврейского народа. Особенно внимательно слушала жена Махлона - Руфь. Будучи язычницей, она поверила в великого Бога евреев.

Но вот - новая беда. Умерли сыновья Ноемини. (*Снимите фигурки Махлона и Хилеона*). Больше ничто не задерживало Ноеминь в Моаве. Тем более, она услышала, что на полях Вифлеема заколосились поля. Вот только жаль было расставаться с невестками. Но ничего, у них ведь есть родители, к которым они могут вернуться. К тому же, Орфа и Руфь еще молоды и красивы - они могут опять выйти замуж. Ноеминь сообщила невесткам о своем решении и они, плача, стали собираться в дорогу. Узнав об их намерении пойти с ней, Ноеминь сказала: «Нет, дочери мои, возвращайтесь к родителям. Даст Бог, вы еще выйдете замуж. Вы были так добры к моим сыновьям и ко мне! Пусть же Господь благословит вас».

После этих слов Орфа со слезами поцеловала свекровь и, попрощавшись, возвратилась к своему народу.

- И ты возвращайся, Руфь, - ласково сказала Ноеминь.
- Нет! - твердо ответила Руфь. - Не принуждай меня оставить тебя. Куда ты пойдешь, туда и я пойду, твой народ будет моим народом, и твой Бог будет моим Богом.

И верная женщина храбро отправилась вместе с любимой свекровью в чужую страну, отрекшись от идолов, которым поклонялась раньше и избрав своим Богом живого Бога евреев.

Спросите детей:

? Хотели бы вы иметь такую подругу (или сестру) как Руфь?

Конечно, все бы хотели.

? А сами вы так же верны своей семье, своим друзьям?

? Так же уважительно вы относитесь к ним, как Руфь к Ноемини?

Секрет такой верности в любви. Чем больше мы любим кого-то, тем больше мы верны ему, тем больше мы уважаем и почитаем. Вот и проверьте свою любовь к родителям.



Практическое применение

Покажите детям приложение №22 и объясните:

Солнышко-любовь пригревает градусник «Верность», ртутный столбик которого поднимается все выше и выше на деления «Уважение», «Почитание», «Послушание». И чем больше солнышко пригревает, тем выше поднимается столбик.

Нарисуйте большой градусник на доске и предложите детям дать названия его делениям. Начинать нужно снизу. Порассуждайте с детьми, как они могут проявить уважение и впишите эти проявления напротив делений, поднимаясь все выше.

Например:

Уважение:

Не грубить.

Не перебивать.

Не отзываться о родителях плохо.

Почитание:

Разговаривать уважительно.

Помогать родителям.

Сочувствовать, когда родители устают.

Послушание:

Слушаться беспрекословно.

Делать все с любовью.

Слушаться всех членов семьи.

Заранее размножьте приложение №23 и предложите ученикам проверить, насколько они хорошие сыновья и дочери.

Этот тест поможет детям увидеть, что им нужно исправить в своих отношениях с родителями. Пусть они отметят те пункты, над которыми им надо поработать, а также пусть напишут в пустое место меры, которые они собираются предпринять.

Разучивание золотого стиха



Скажите детям:

- Хотите узнать секрет долгожительства? Тогда расшифруйте золотой стих.

Раздайте заранее размноженное по количеству учеников приложение №24. После того, как золотой стих будет расшифрован, прочтите его вместе с детьми несколько раз. Спросите:

? **Как вы думаете, почему на востоке люди дольше всего живут?** (*Выслушав ответы, дополните, что на востоке так заведено, что младший обязан почитать старшего. А дети слушаются родителей и заботятся о них до самой смерти. Вот Бог и благословляет детей, продлевая им годы жизни.*)

Пение

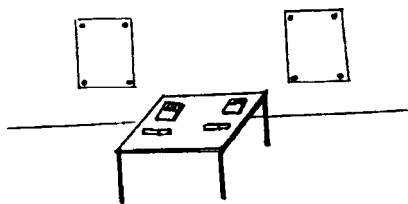
Спойте с детьми песню «Семья» (*приложение №35*).



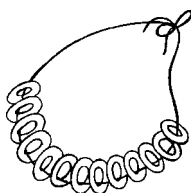
Закрепление материала

Прикрепите к стене два листа бумаги и поставьте между ними стол, на который положите фломастеры и карандаши. Два черных фломастера должны лежать отдельно.





Разделите детей на две команды и предложите каждой команде нарисовать семейный портрет: Елимелех, Ноеминь, Махлон, Руфь, Хилеон, Орфа - всего шесть человек. От каждой команды выходят по одному участнику, берут черные фломастеры и рисуют одного члена семьи. Затем они возвращаются в свою команду, передают фломастер другому участнику, чтобы тот рисовал еще одного члена семьи. Когда семья будет нарисована, участники соревнования также по очереди раскрашивают членов семьи. Команда, закончившая рисунок первой, - победительница. Но если у нее неаккуратный портрет, то победа ей не присуждается.



Принесите на урок связку из 13-ти бубликов. Покажите детям бублики и объясните, что вы будете задавать вопросы и те из учеников, кто правильно на них ответят, смогут взять себе по одному бублику.

Вопросы:

- ? 1. Сколько человек было в семье Елимелеха? (Четверо: Елимелех, Ноеминь, Махлон, Хилеон).
- ? 2. Где жила семья Елимелеха? (В Вифлееме).
- ? 3. Почему они решили переселиться в Моав? (Потому что в Палестине начался голод из-за неурожая).
- ? 4. Что случилось вскоре после переселения в Моав? (Умер Елимелех).
- ? 5. Что противозаконного сделали сыновья Елимелеха? (Женились на язычниках).
- ? 6. Как звали их жен? (Орфа и Руфь).
- ? 7. Ладил ли невестки со свекровью и с мужьями? (Да).
- ? 8. Что случилось с Хилеоном и Махлоном? (Они умерли).

- ? 9. Что сделала Ноеминь после смерти сыновей? (Решила вернуться в Вифлеем).
- ? 10. Почему Ноеминь решила вернуться? (Потому что в Вифлееме закончился неурожай).
- ? 11. Отправились ли невестки вслед за свекровью? (Отправилась одна Руфь, а Орфа осталась в Моаве).
- ? 12. Что побудило Руфь отправиться со свекровью? (Любовь к Ноеминь).
- ? 13. Расскажите «Секрет долгожительства» (Исх.20.12).



Заключительная молитва

Предложите детям помолиться о благословении Божьем на предстоящую неделю и о том, чтобы Бог помог им быть миротворцами в своих семьях.



Домашнее задание

Выучить золотой стих

Материальное обеспечение

1. Библия.
2. Приложения №22,35.
3. Фланель и два фона.
4. Лист ватмана с написанным на нем перечнем проблем.
5. Два листа бумаги, карандаши, фломастеры.
6. Приложения №23,24 (по количеству учащихся).
7. Связка бубликов.